

PESQUISA DE OPINIÃO PÚBLICA

Maranhão 2026

Resultados do questionário · Governador, Senado e Câmara

1.500 entrevistas · 79 municípios · Campo: 09 a 13 de junho de 2026 · Margem $\pm 2,5$ p.p.

Registro TSE: MA-03193/2026 · **Divulgação a partir de 14/06/2026**

Documento de divulgação à imprensa

Metodologia da pesquisa

REGISTRO TSE

MA-03193/2026

DIVULGAÇÃO

A partir de 14/06/2026

AMOSTRA

1.500 entrevistas · 79 municípios

PERÍODO DE CAMPO

09 a 13 de junho de 2026

CONFIANÇA / MARGEM

95% · $\pm 2,5$ p.p. (AAS como aproximação)

FONTES

TSE (mai/2026), Censo 2022 (IBGE), PNADc 2024

DESENHO AMOSTRAL — CONGLOMERADOS EM TRÊS ESTÁGIOS


1º estágio: sorteio probabilístico de municípios por PPT (Probabilidade Proporcional ao Tamanho), com base na população votante de 16 anos ou mais. **2º estágio:** sorteio de setores censitários por PPT, com base nos habitantes residentes (Censo 2022). **3º estágio:** seleção de domicílios e pessoas por cotas de sexo, idade, renda familiar e escolaridade. Prevista eventual ponderação por sexo e idade.

Perfil previsto da amostra

SEXO




FAIXA ETÁRIA



RENDA DOMICILIAR



NÍVEL DE INSTRUÇÃO



Percentuais de cota definidos a partir de TSE (mai/2026), Censo 2022 (IBGE) e PNADc Anual 2024.

Municípios pesquisados

79 municípios do Maranhão sortidos por PPT, cobrindo todas as cinco mesorregiões do estado.

- São Luís
- Imperatriz
- São José De Ribamar
- Timon
- Caxias
- Codó
- Paço Do Lumiar
- Açailândia
- Balsas
- Bacabal
- Pinheiro
- Barra Do Corda
- Santa Inês
- Chapadinha
- Grajaú
- Santa Rita
- Brejo
- Buriti
- Tutóia
- São Bento
- Viana
- São Domingos Do Maranhão
- Urbano Santos
- Pedreiras
- Buriticupu
- Cururupu
- Lago Da Pedra
- Vargem Grande
- Santa Luzia
- Tuntum
- Coroatá
- Presidente Dutra
- Coelho Neto
- Parnarama
- Raposa
- Arari
- Bom Jardim
- Matões
- Colinas
- João Lisboa
- Vitorino Freire
- Araiões
- Zé Doca
- Rosário
- Icatu
- Mirinzal
- Riachão
- Lima Campos
- Porto Franco
- Buriti Bravo
- Senador La Rocque
- Peritoró
- Governador Edison Lobão
- Governador Nunes Freire
- Pio Xii
- Santo Antônio Dos Lopes
- Trizidela Do Vale
- Paraibano
- São Raimundo Das Mangabeiras
- Dom Pedro
- Turilândia
- Poção De Pedras
- Paulo Ramos
- Miranda Do Norte
- Mata Roma
- Tasso Fragoso
- Graça Aranha
- Igarapé Grande
- Santa Filomena Do Maranhão
- São José Dos Basílios
- Central Do Maranhão
- Campestre Do Maranhão
- Loreto
- Governador Archer
- Boa Vista Do Gurupi
- Amapá Do Maranhão
- Junco Do Maranhão
- Presidente Médici
- São Domingos Do Azeitão

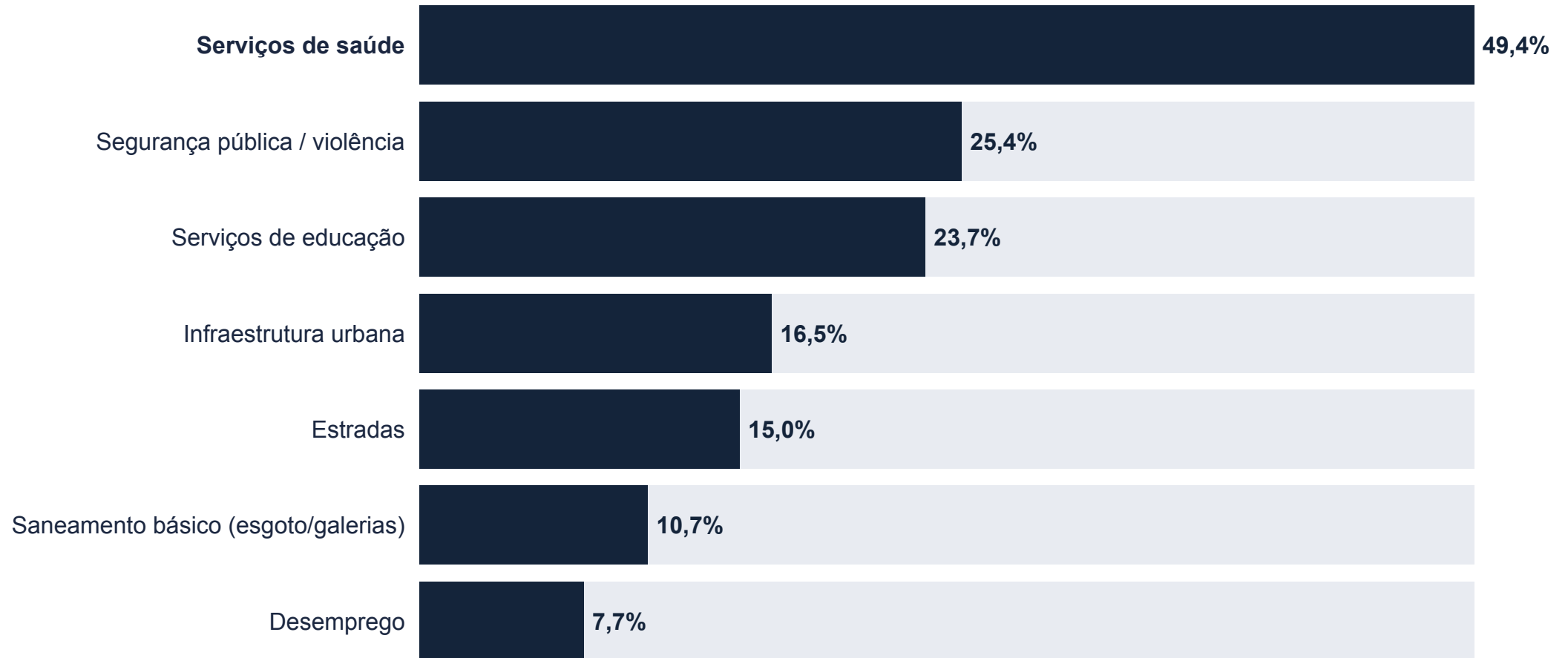
01

PARTE 1 · GOVERNO DO ESTADO

Cenário e eleição para Governador

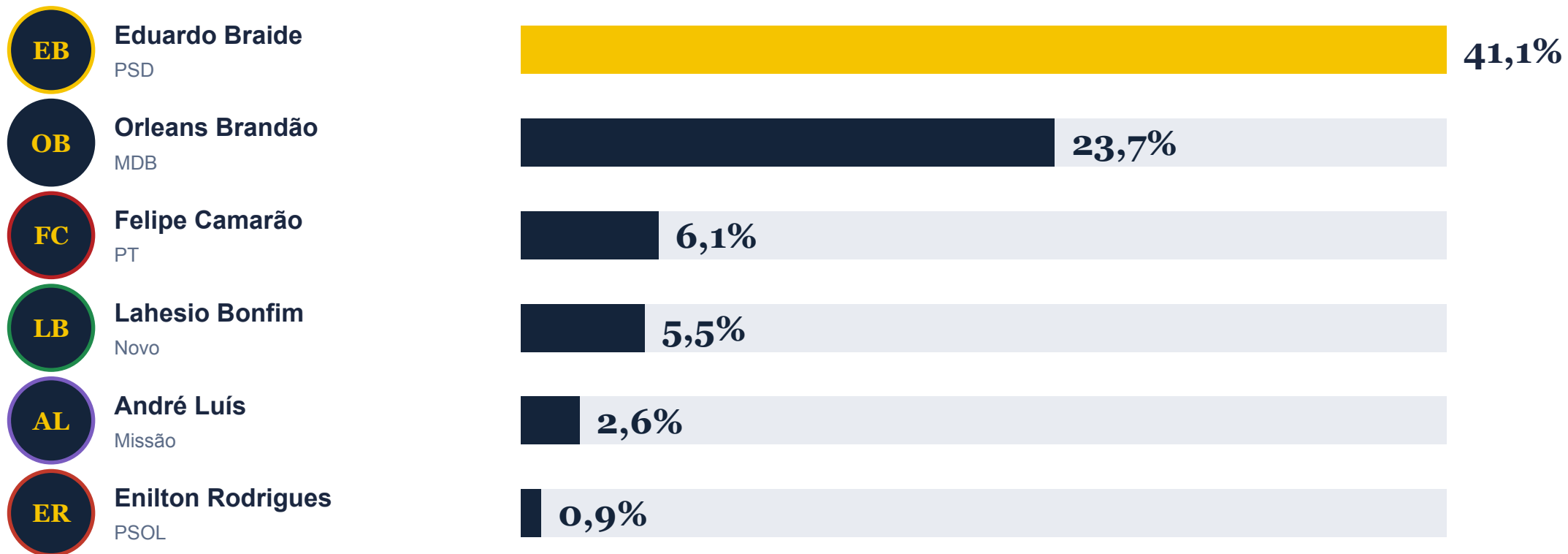
Da percepção dos problemas aos cenários estimulados, recortes, segundo turno e rejeição

Os 3 maiores problemas do Maranhão



Pergunta espontânea (até 3 respostas). Não foram lidas as opções. Base: 1.500.

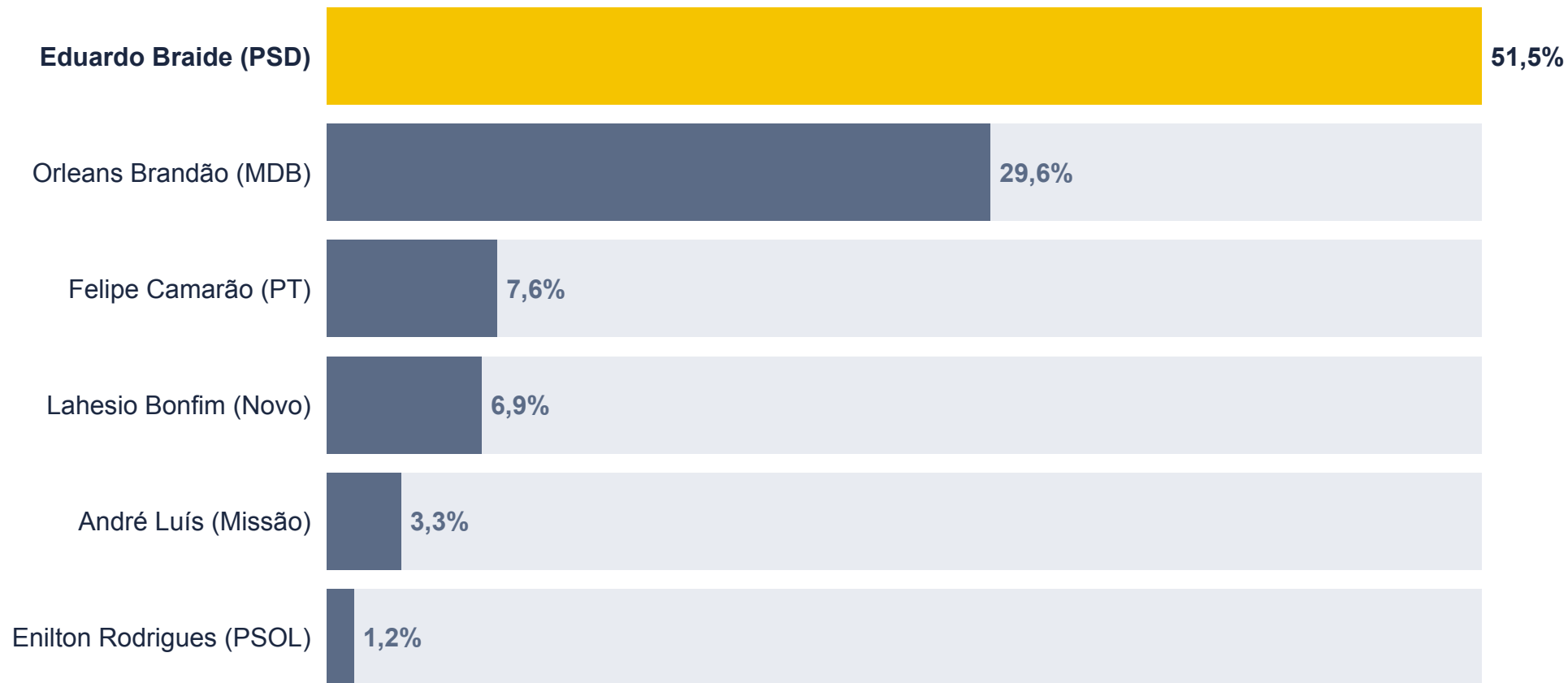
Intenção de voto estimulada — todos os candidatos



NS/NR: 13,5% · Nenhum / Branco / Nulo: 6,5% · Pergunta estimulada (Cartão 1) · Base: 1.500.

Voto válido — todos os candidatos

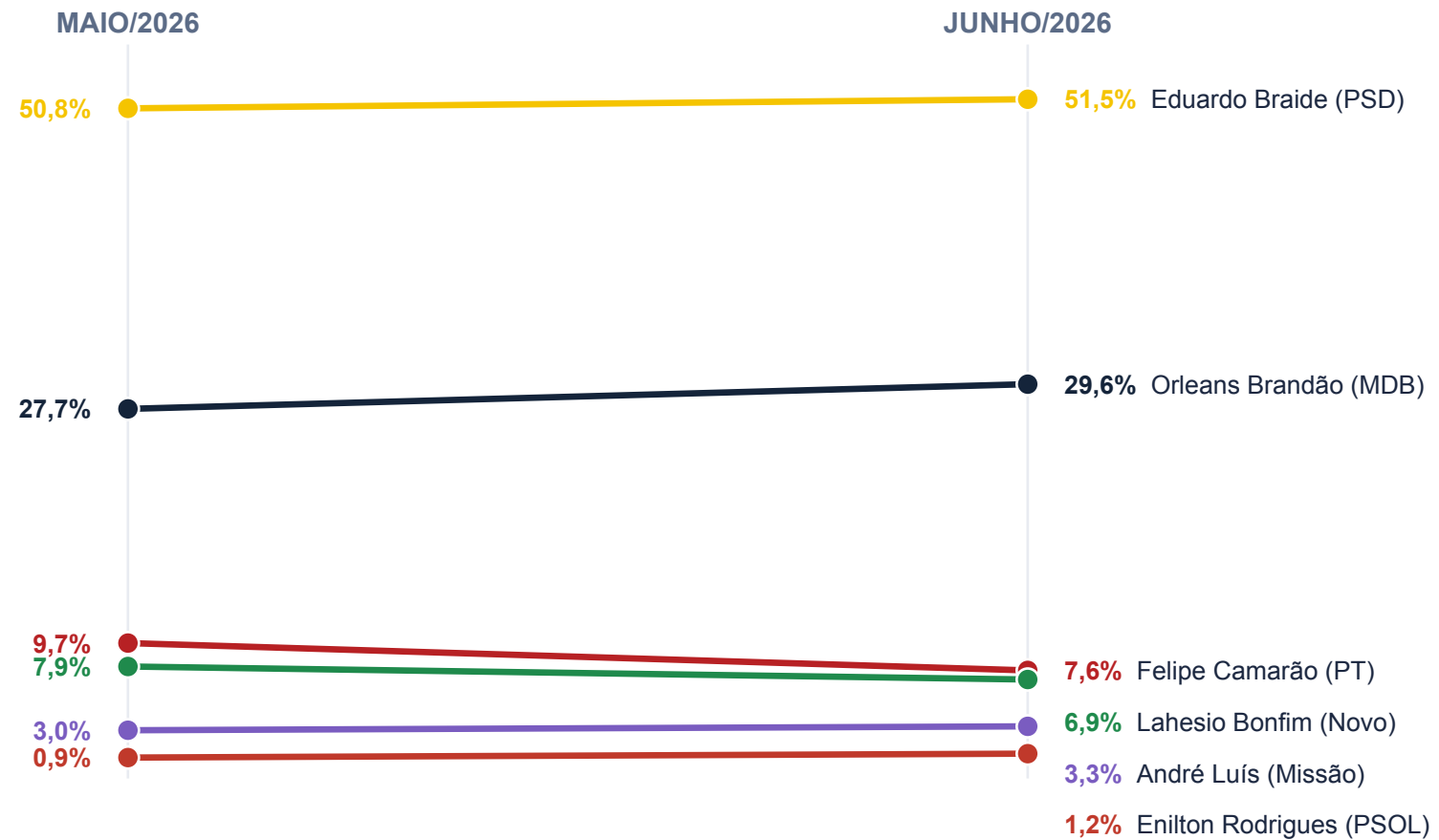
Cartão 1, mesmo cenário, recalculado sobre os votos válidos.



Considera apenas votos válidos (exclui brancos, nulos, NS/NR e indecisos). Base: 1.500.

Evolução do voto válido — Maio x Junho 2026

Cenário com todos os candidatos · votos válidos · Maio (MA-04499/2026) → Junho (MA-03193/2026)



Eduardo Braide segue líder e cresce 0,7 p.p.; Orleans Brandão sobe 1,9 p.p. Variações dentro da margem de erro ($\pm 2,5$ p.p.).

Voto para Governador por sexo e idade

■ Braide (PSD)

■ Brandão (MDB)

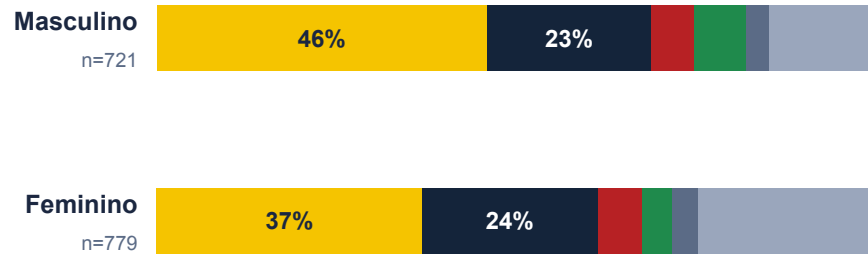
■ Camarão (PT)

■ Lahesio (Novo)

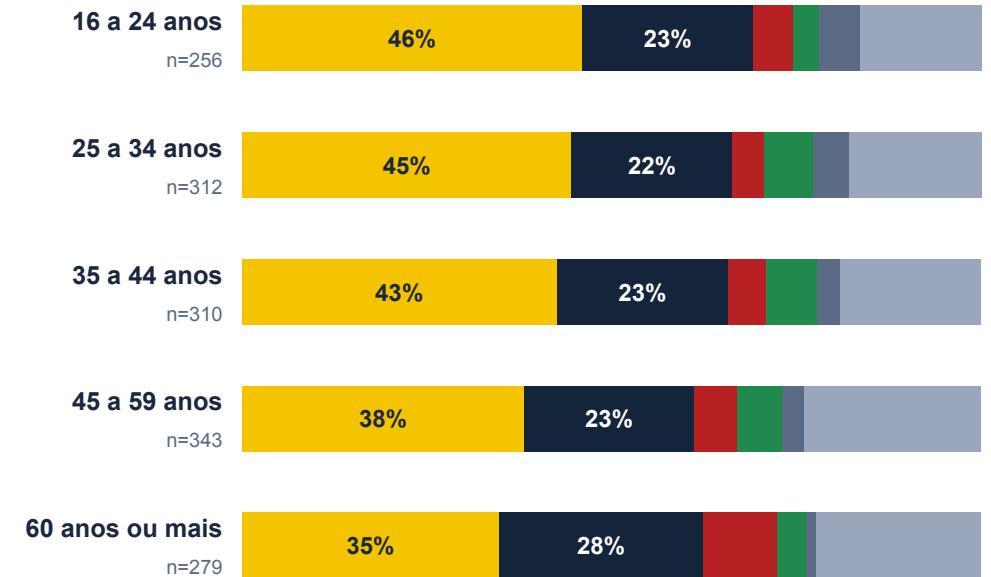
■ Outros

■ Brancos/NS

POR SEXO



POR FAIXA ETÁRIA

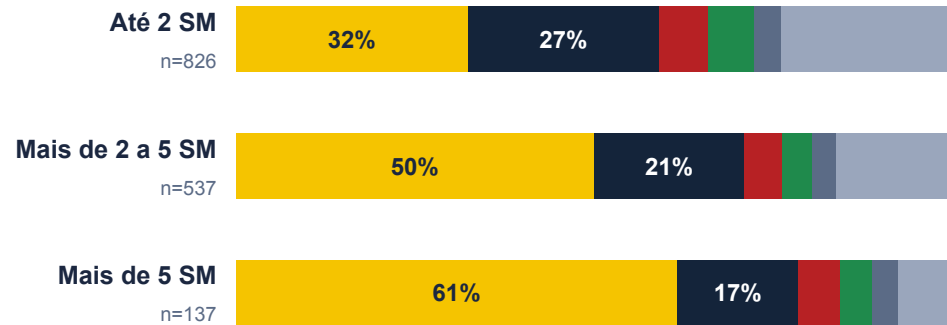


Distribuição do voto no Cartão 1 (todos os candidatos). Braide é mais forte entre homens e nos eleitores mais jovens.

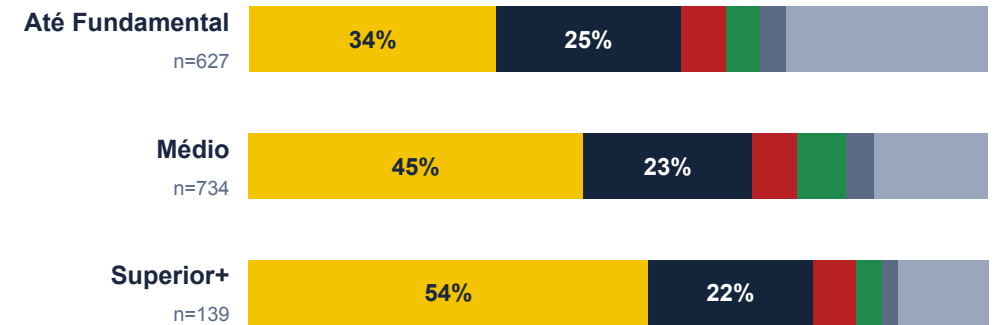
Voto para Governador por renda e escolaridade



POR RENDA FAMILIAR

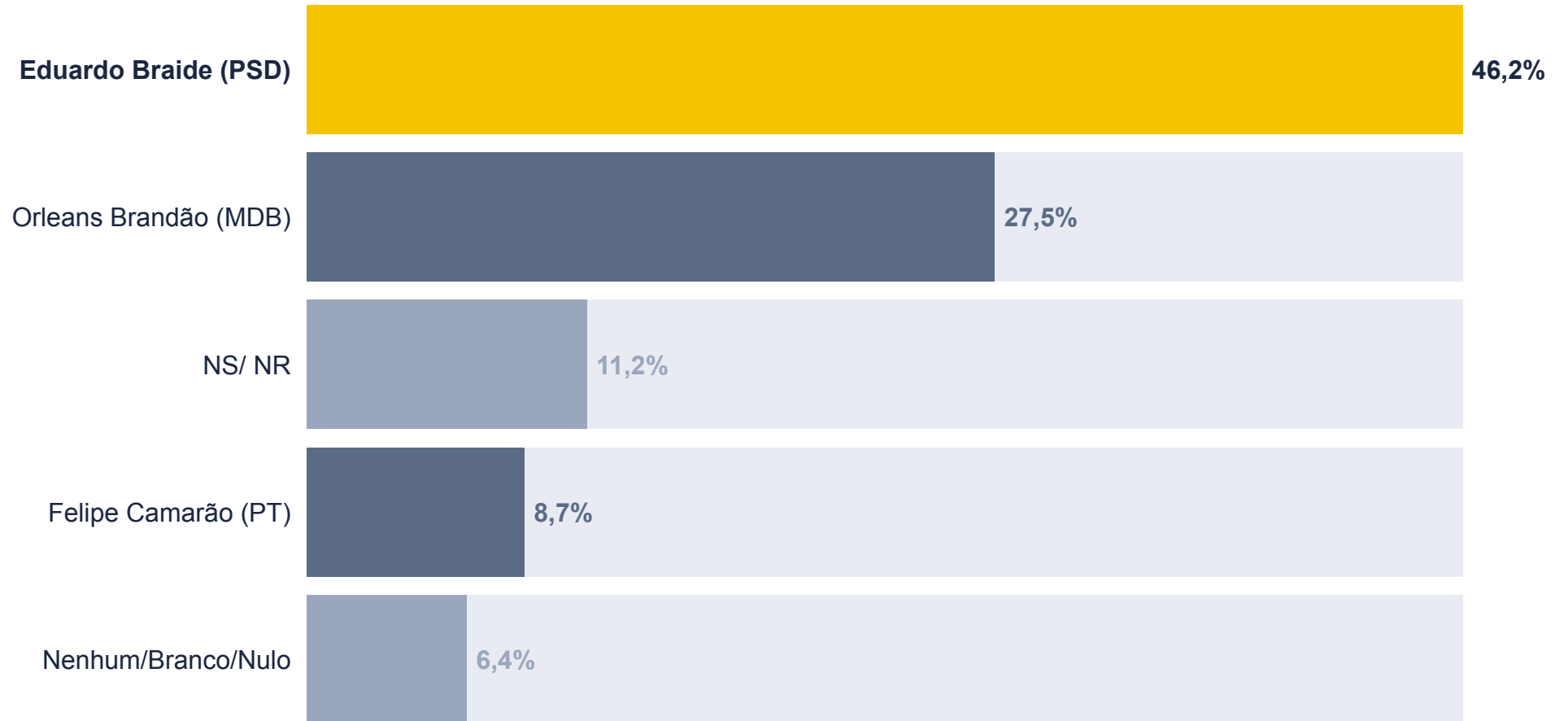


POR ESCOLARIDADE



Braide cresce conforme sobem renda e escolaridade (61,3% acima de 5 s.m.; 54,0% no ensino superior).

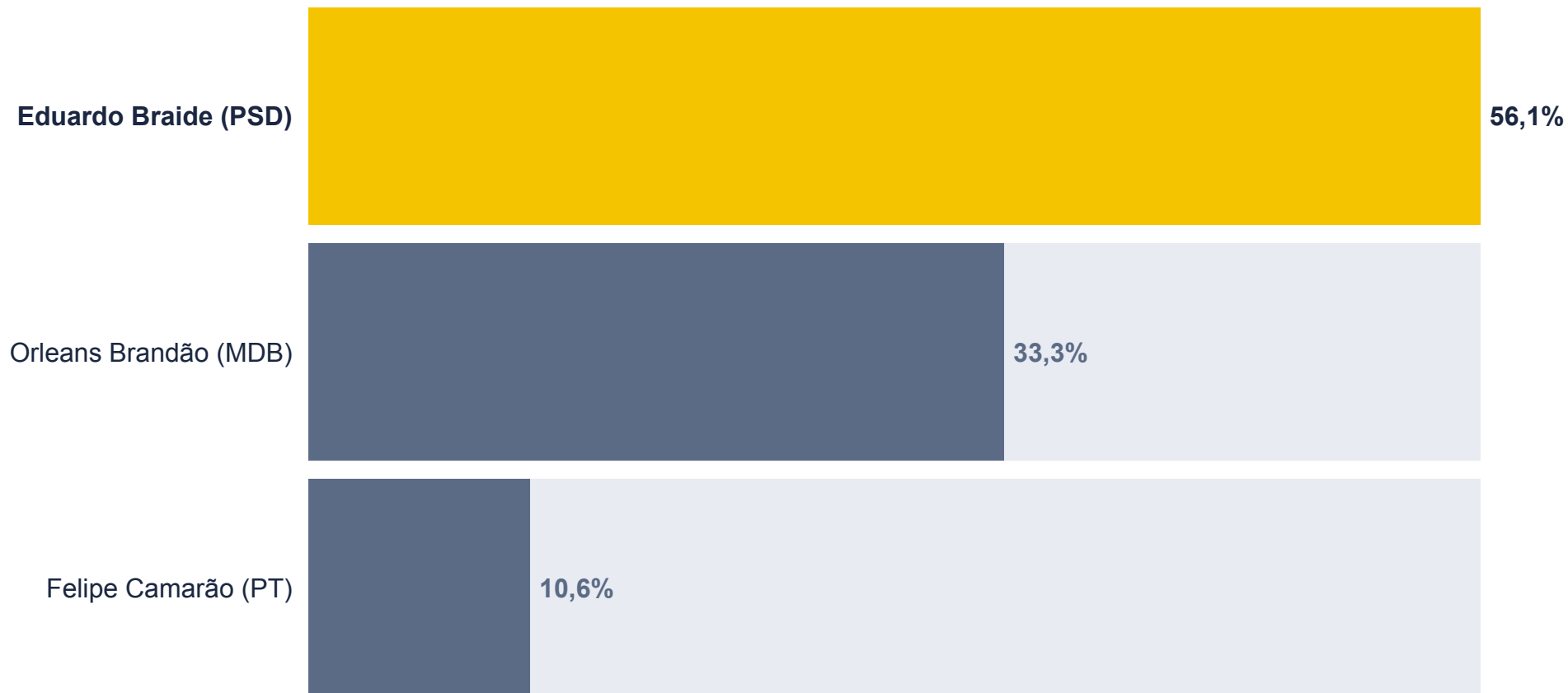
Intenção de voto estimulada — Cartão 2



Cenário com Braide, Felipe Camarão e Orleans Brandão (Cartão 2).

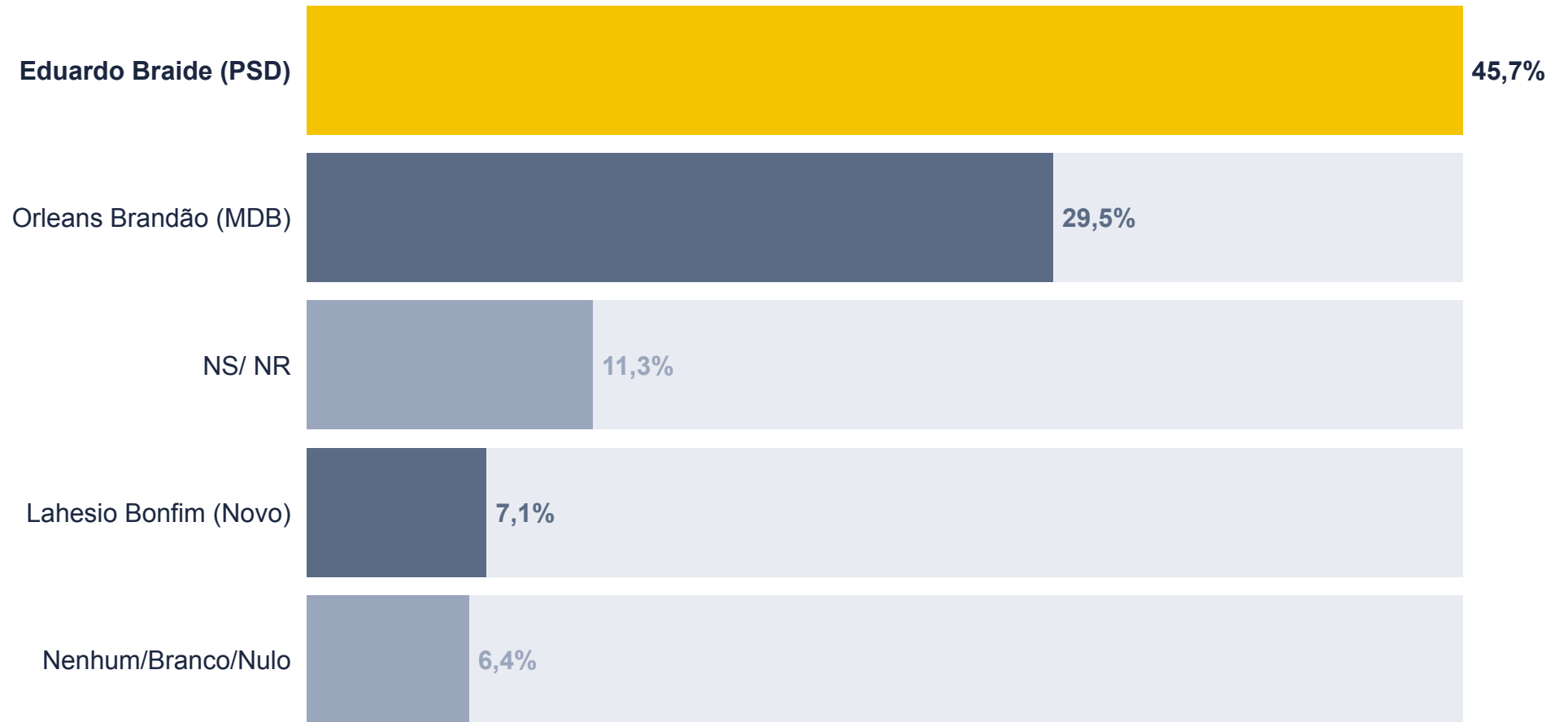
Voto válido — três candidatos

Cartão 2, mesmo cenário, recalculado sobre os votos válidos.



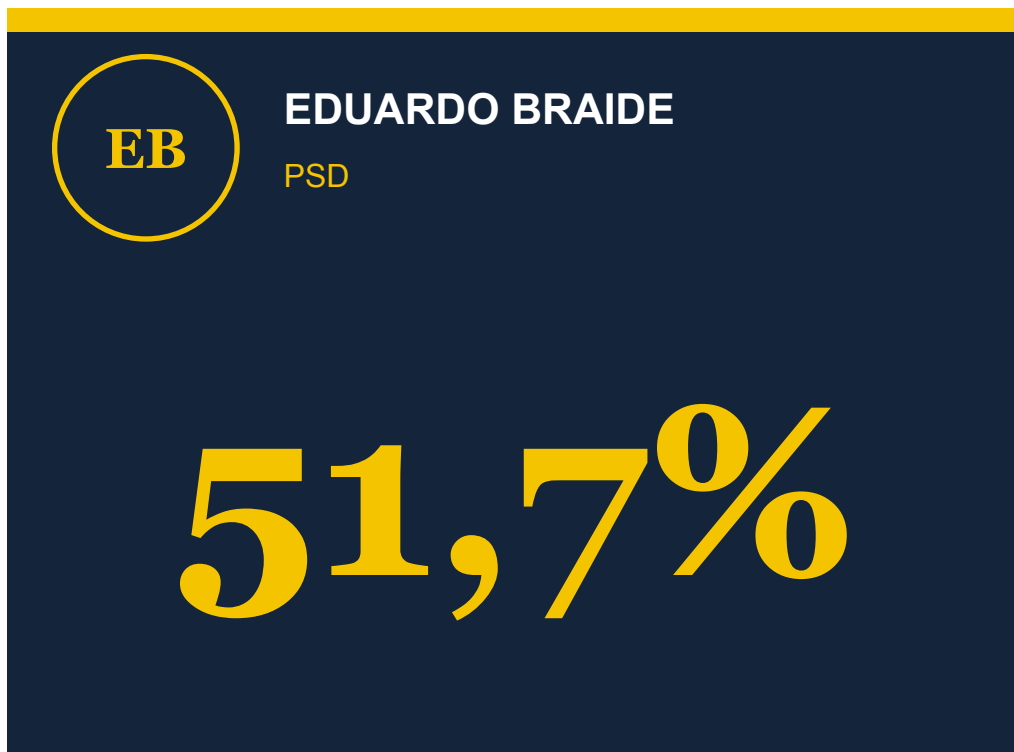
Considera apenas votos válidos (exclui brancos, nulos, NS/NR e indecisos). Base: 1.500.

Intenção de voto estimulada — Cartão 3

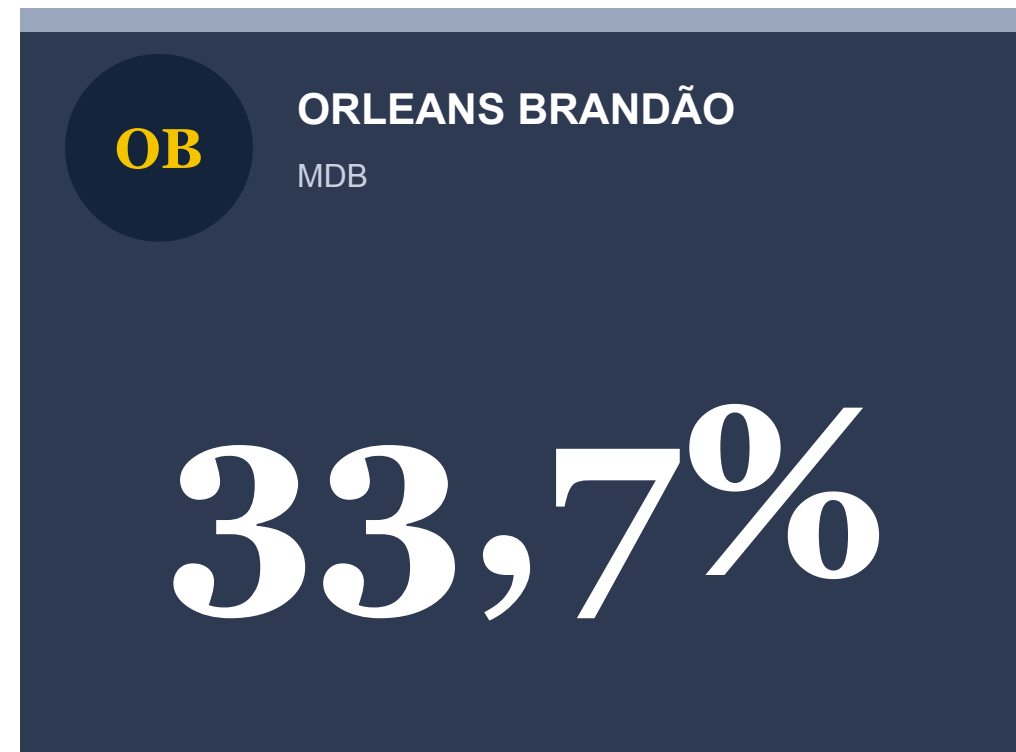


Cenário com Braide, Lahesio Bonfim e Orleans Brandão (Cartão 3).

Braide x Brandão — disputa direta



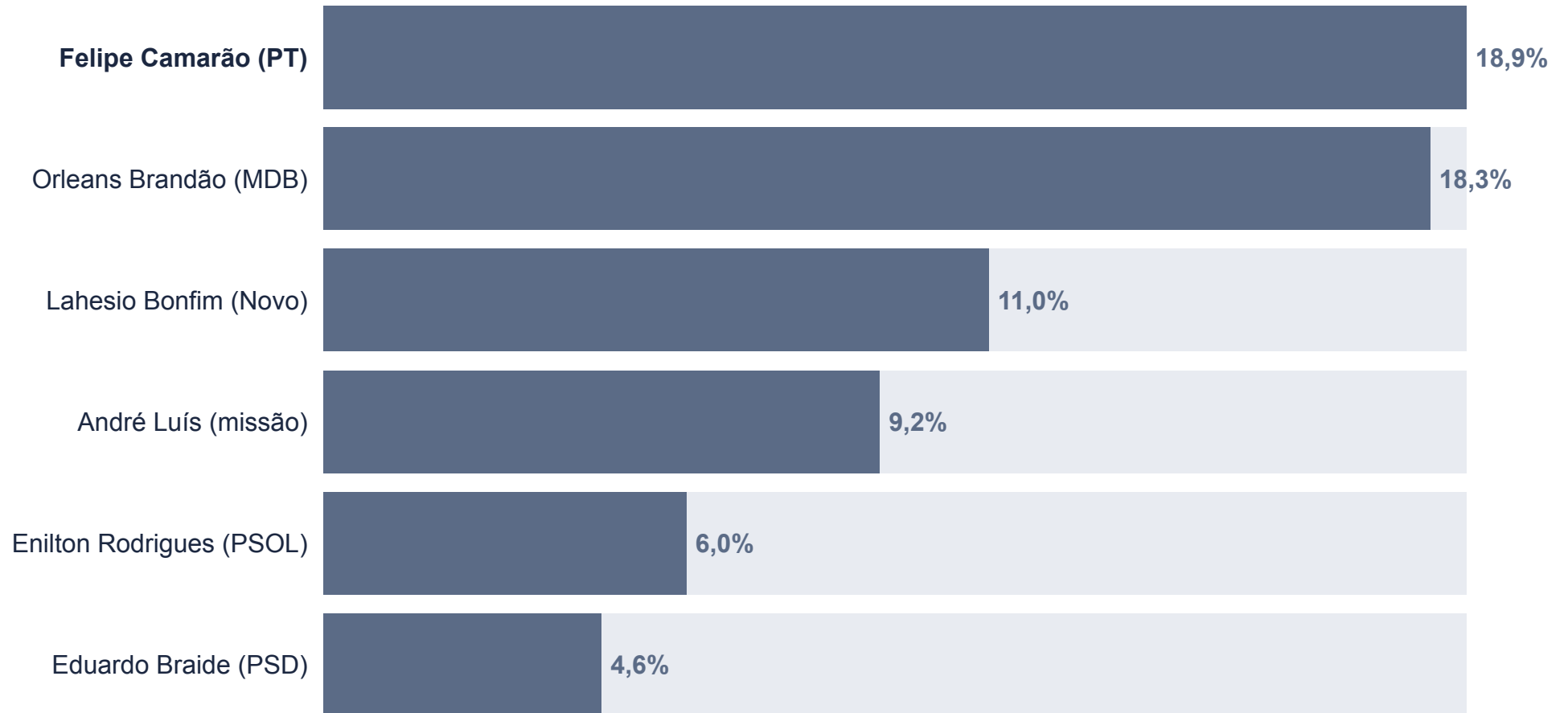
VS



Vantagem de 18,0 pontos para Eduardo Braide

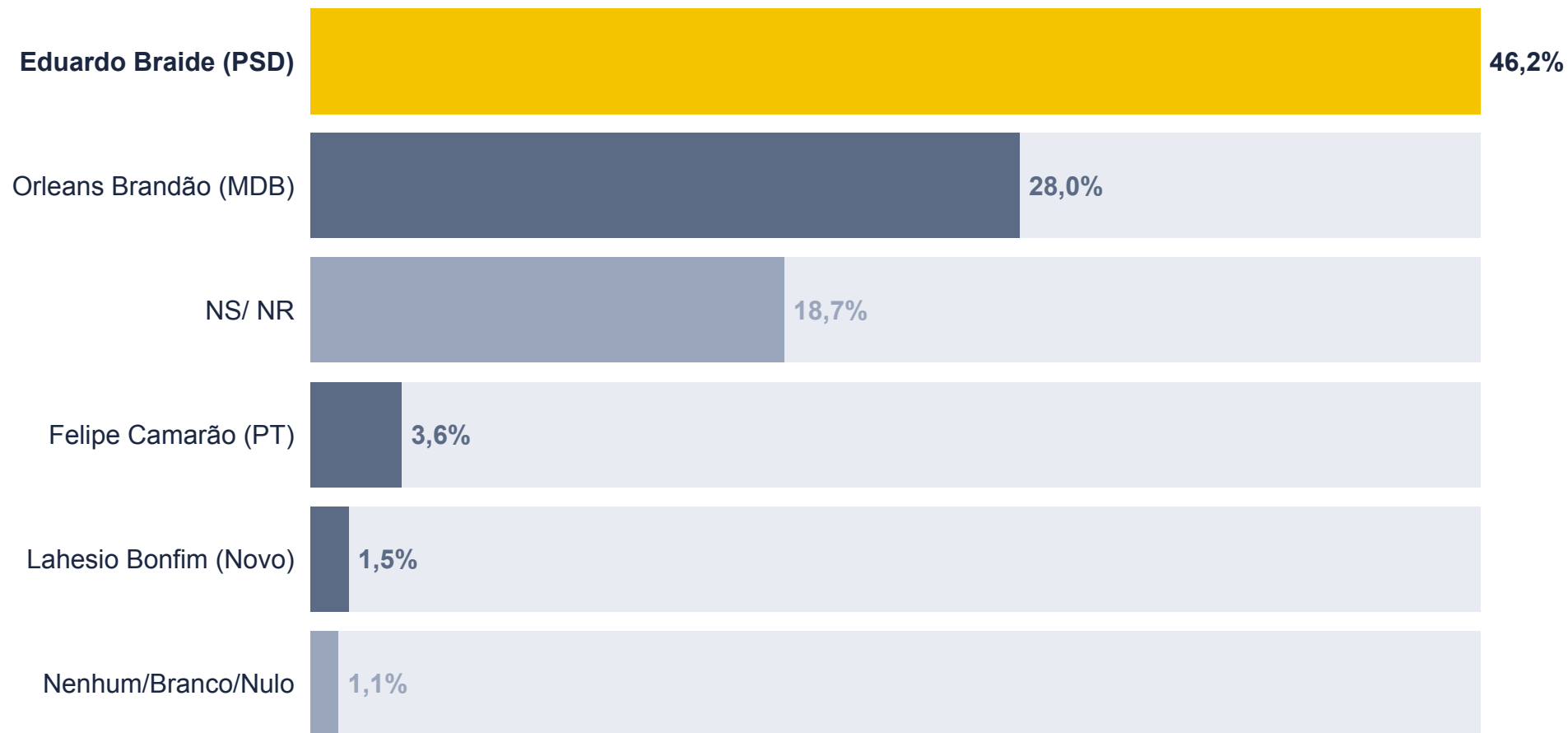
Branco / nulo / nenhum + NS/NR somam 14,6%. Base: 1.500 entrevistas.

Em quem o eleitor NÃO votaria para Governador



Pergunta estimulada (Cartão 1). Exclui NS/NR e nenhum/branco/nulo.

Percepção de vitória para Governador



Independente do voto: quem o eleitor acha que vence em outubro de 2026.

Como o eleitor quer o próximo governo

48,5%

Mude totalmente a forma de governar

30,5%

Mude bastante, mantendo algumas ações

9,7%

Continue com alguns ajustes

7,6%

Continue do mesmo jeito

3,7%

NS/ NR

79% dos eleitores querem mudança (mude totalmente + mude bastante).

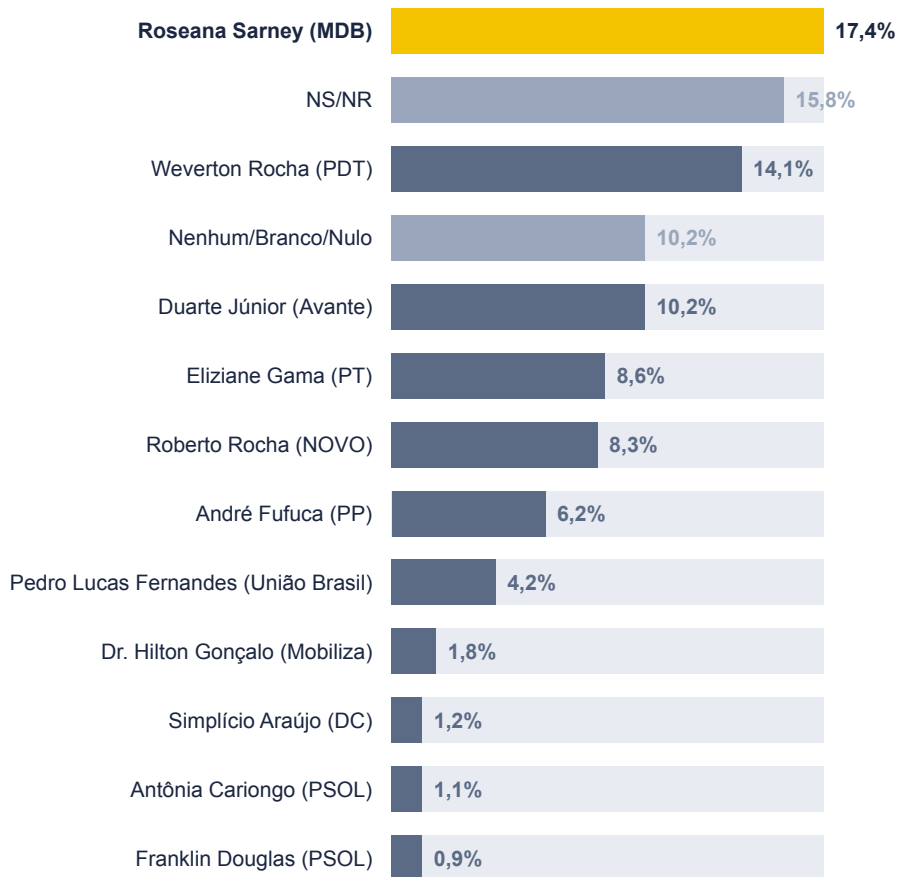
PARTE 2 · SENADO E CÂMARA

Senado, Deputados e identificação

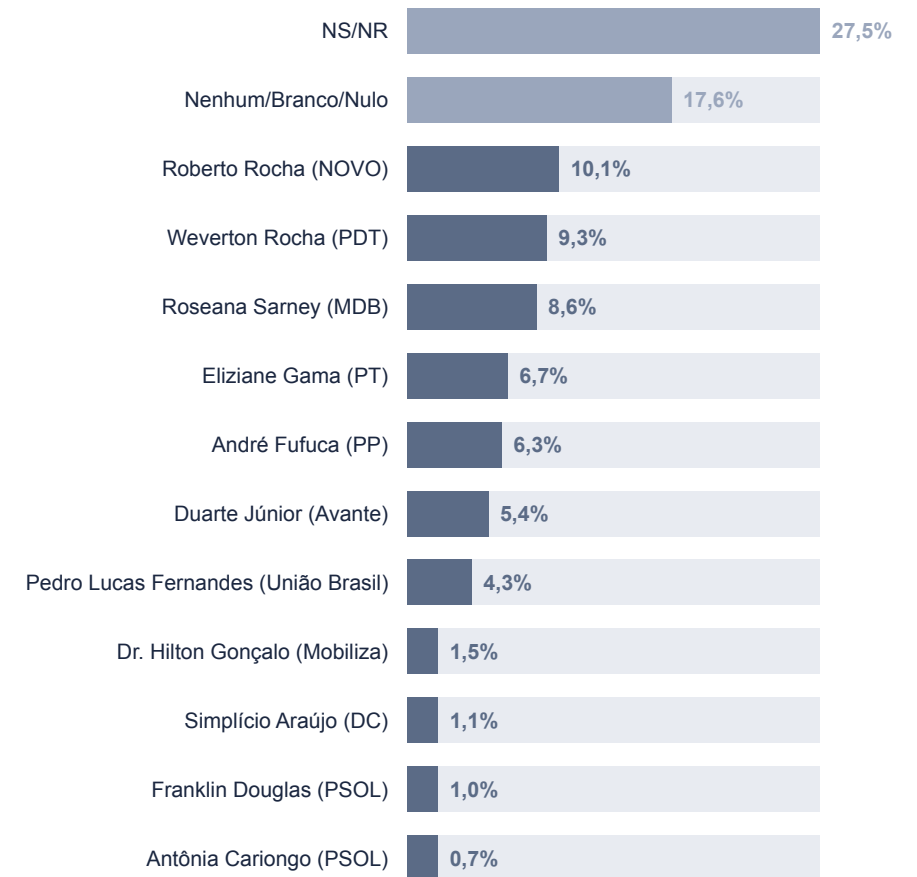
Voto para senador (1º e 2º), rejeição, deputados e identificação política

Intenção de voto para Senador — 1º e 2º voto

1º VOTO

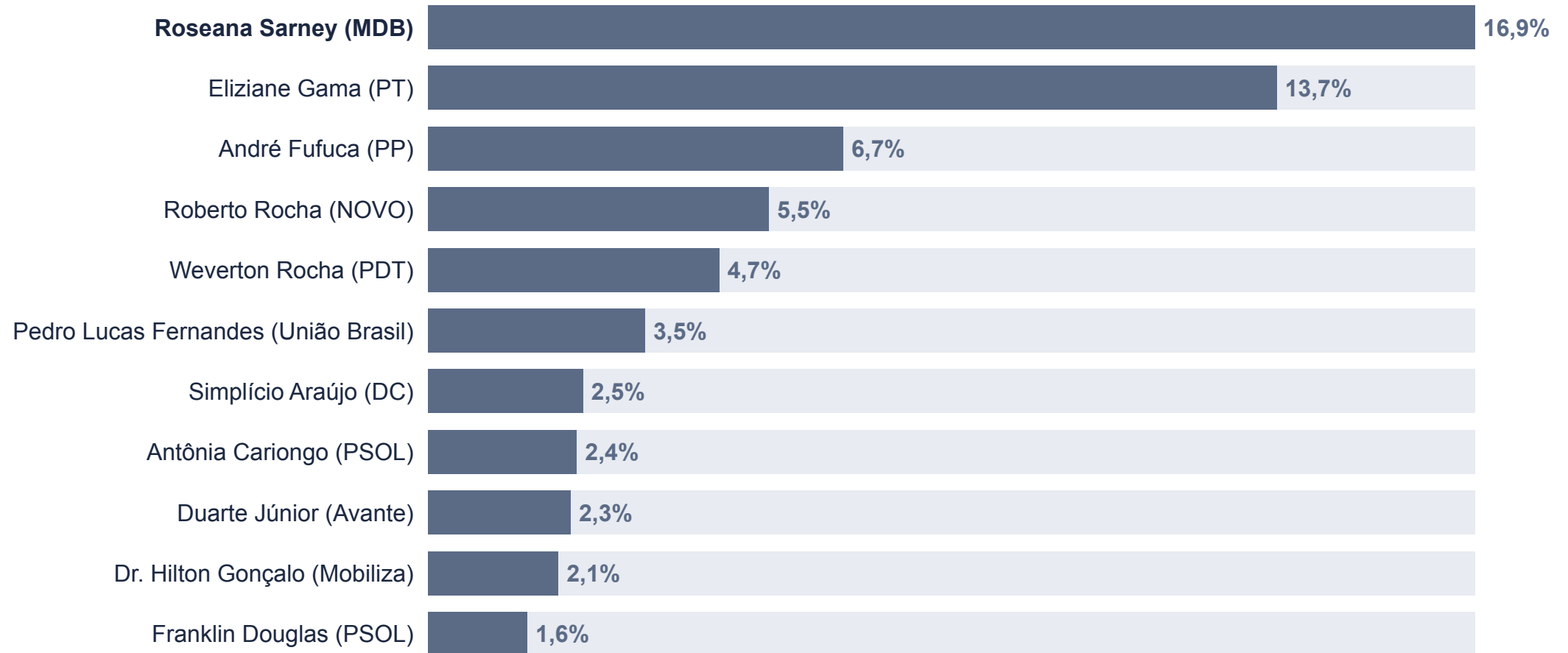


2º VOTO



Cada eleitor escolhe dois senadores. Disputa fragmentada, com Roseana Sarney e Weverton Rocha à frente no 1º voto.

Em quem o eleitor NÃO votaria para Senador




Pergunta estimulada (Cartão 4). Exclui NS/NR e nenhum/branco/nulo.

Deputado Federal e Estadual

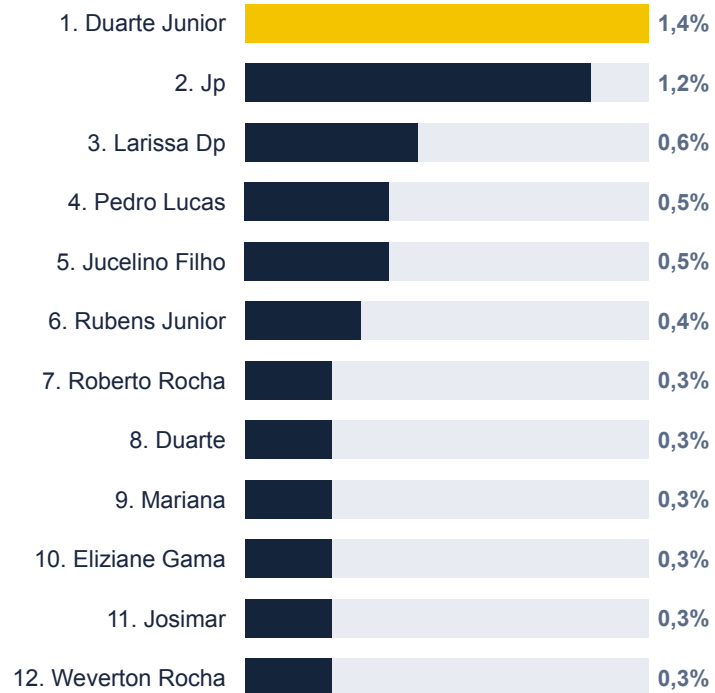
DEPUTADO FEDERAL

Já definiu o voto: 22,0%

NS/NR / indeciso: 78,0%




MENÇÕES MAIS CITADAS (TOP 12)



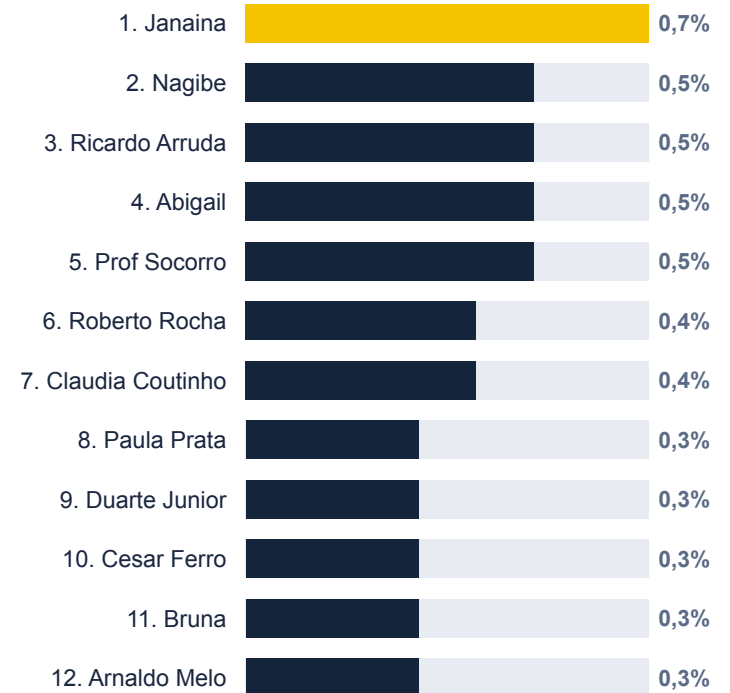
DEPUTADO ESTADUAL

Já definiu o voto: 20,9%

NS/NR / indeciso: 79,1%



MENÇÕES MAIS CITADAS (TOP 12)



Perguntas espontâneas: ~8 em cada 10 eleitores ainda não definiram o voto para deputado. Voto pulverizado entre dezenas de nomes.



Responsável técnica

Jefferson Leite

IPPI Pesquisas e Consultorias

Registro TSE: MA-03193/2026 · Divulgação a partir de 14/06/2026

O ônus da divulgação é de inteira responsabilidade do contratante. Pesquisa de Opinião Maranhão · Junho de 2026.